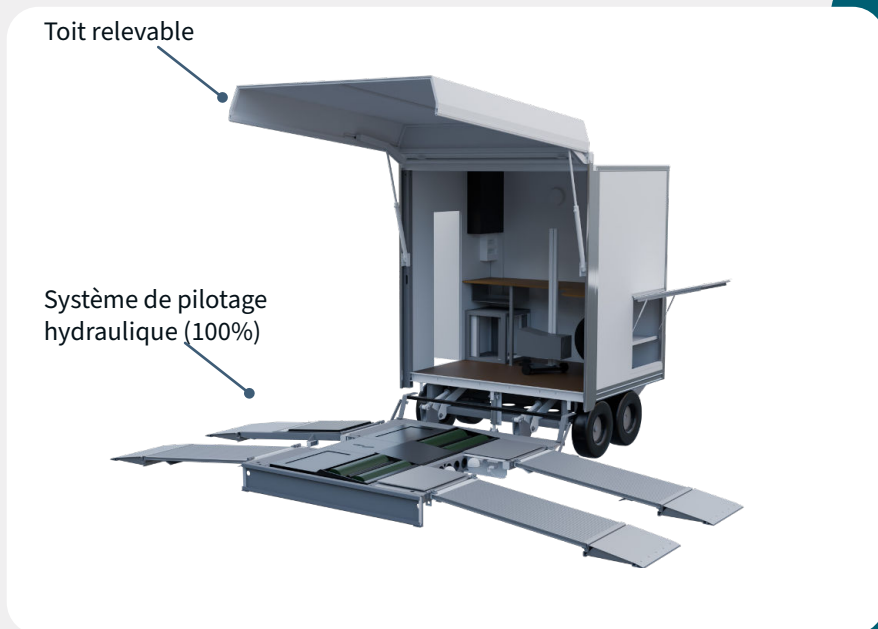


ALPHA35


STATION MOBILE 3,5T



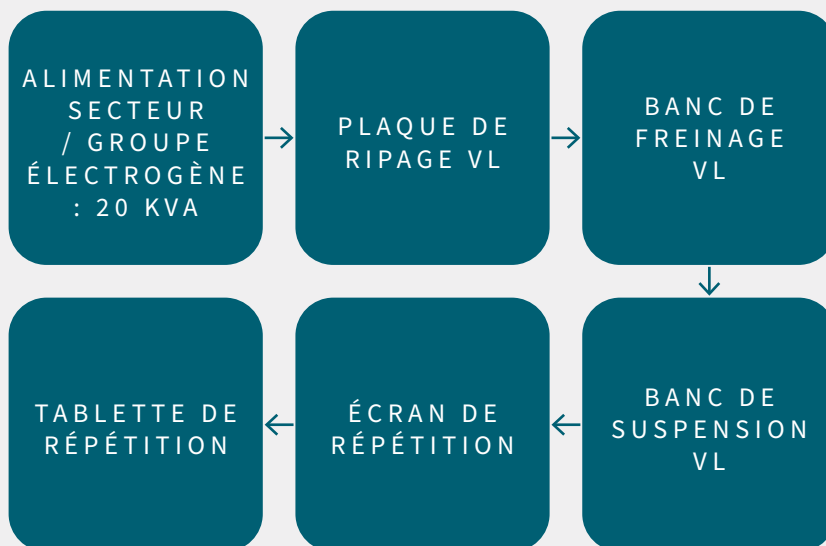
Son poids total de 3,5 T en fait une station tractable par des véhicules de type pick-up et VU. Cette station mobile, dans sa version standard, permet le contrôle technique des véhicules légers.

Un espace bureau permet d'effectuer les tâches administratives qu'impose le contrôle technique.

Comme toutes les stations mobiles de la gamme, de nombreuses déclinaisons sont possibles (moto, mixte, levage...)



CARACTÉRISTIQUES & ÉQUIPEMENTS DE BASE



CETTE STATION EST COMPOSÉE DE :

- une zone technique posée au sol dépliable hydrauliquement sur laquelle se trouve les équipements nécessaires au contrôle technique
- une cellule bureau pour accomplir les tâches administratives qu'imposent un contrôle technique
- toutes les fonctions de déploiement sont pilotées hydrauliquement à l'aide d'une télécommande filaire

PERFORMANCE & FIABILITÉ

Déploiement et mise en oeuvre de la station entièrement pilotée hydrauliquement

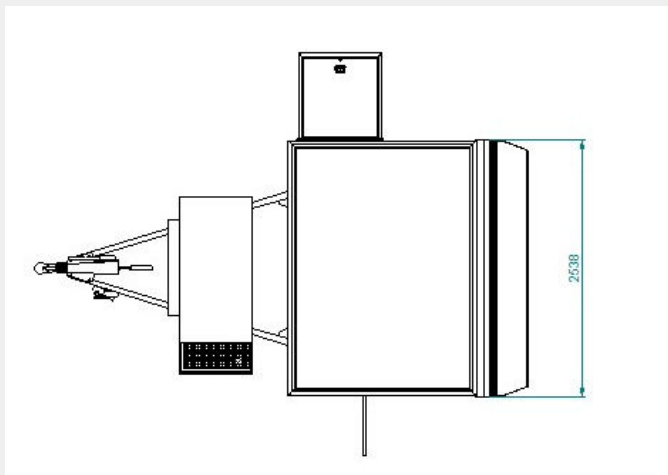
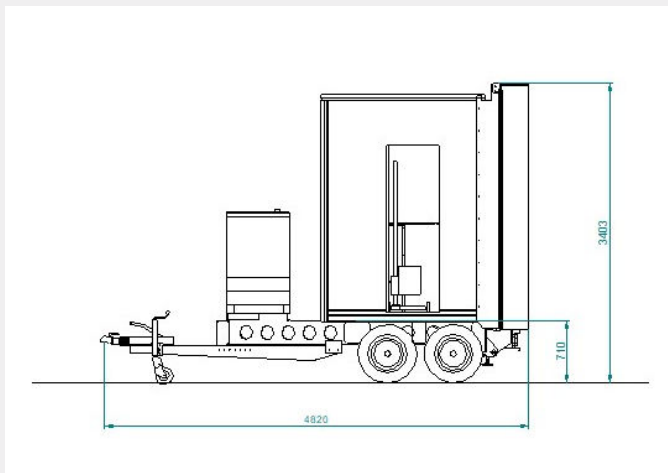
POLYVALENCE

Équipée d'un groupe électrogène, la station mobile devient électriquement autonome.

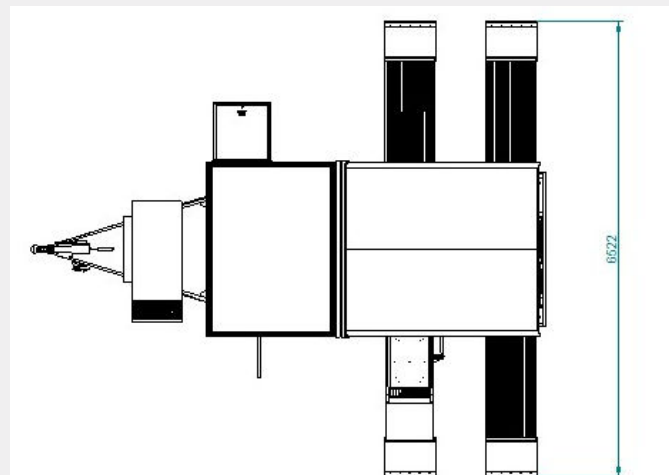
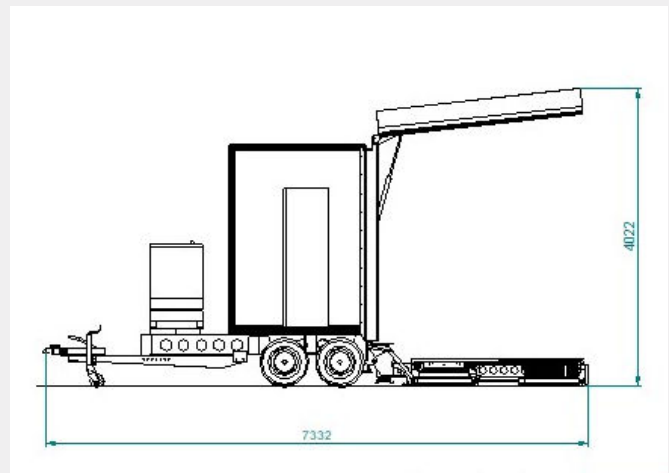
● CETTE STATION PEUT ÊTRE ÉQUIPÉE SUIVANT DEMANDES ET OPTIONS :

ÉQUIPEMENTS DE BASE	MOTO	VL	PL
Alimentation secteur / Groupe électrogène : 20 KVA		✓	
Banc de freinage		✓	
Banc de suspension		✓	
Plaque de ripage		✓	
Plaque à jeux		✓	
Tablette de répétition		✓	
ÉQUIPEMENTS OPTIONNELS	MOTO	VL	PL
Banc de freinage avec plaque de recouvrement (Ref. 43300)	✓	✓	
Reglephare	✓	✓	
Écran de répétition	✓	✓	
Ensemble caméra pour inspection visuelle	✓	✓	
Contrôle de pollution	✓	✓	

● DIMENSIONS EN MODE TRANSPORT



● DIMENSIONS EN SITUATION DE TRAVAIL



● POIDS

3 450 kg